

ZIEL 3 NOMEN GROSS

Merksatz

Kannst du mit einem Wort den Plural bilden (viele/viel ...) und zusätzlich einen Begleiter finden, so ist das Wort ein Nomen (= Nomenprobe). Du schreibst es gross.

Beispiele:	Plural:	Singular:
	viele Wege	der/ein Weg
	viele Rosen	die/eine Rose
	viele Beine	das/ein Bein

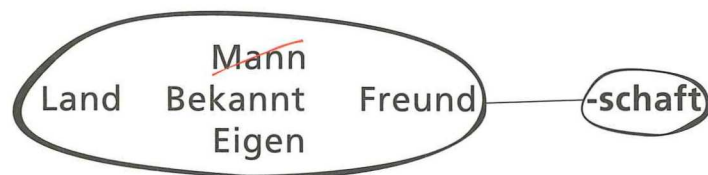
auch:	viel Hunger	der Hunger
	viel Luft	die Luft

Übung 35

- Schreibe die Nomen mit dem Begleiter im Plural und im Singular auf.
- Trenne die Endbausteine mit Strichen ab und übermale sie.



Plural: viele Erfahr/ung/en Singular: die Erfahr/ung



Plural: viele Mann/schaft/en Singular: die Mann/schaft



Plural: viele Ereig/nisse Singular: das Ereig/nis



Plural: viele Skifahrer/innen Singular: die Skifahrer/in



Achtung: Viele Nomen haben keinen wortbildenden Endbaustein (-ung, -heit, -keit usw.).

Übung 36



- 1) Schreibe 20 Nomen, die keinen besonderen Endbaustein haben, in dein Arbeitsheft.
- 2) Setze diese Nomen in den Plural und in den Singular.

Nomen:	Plural:	Singular:
Tisch	viele Tische	der Tisch
Tasse	viele Tassen	die Tasse
Buch	viele Bücher	das Buch

Übung 37



- 1) Lies die Geschichte durch. Den Nomen fehlen die grossen Anfangsbuchstaben.
- 2) Mache die Nomenprobe und schreibe die Anfangsbuchstaben der Nomen wieder gross.

Die geschichte vom vater, der die wand hochging

Ein vater ärgerte sich oft über seinen jungen, weil der ihm zu ängstlich war. Der junge hatte nämlich angst vor fremden, grossen hunden, er hatte angst vor den beiden frechen mädchen von nebenan, und er hatte angst, wenn das licht im treppenhaus plötzlich ausging. «Und so einer will mein sohn sein!», rief der vater. «Ich könnte die wände raufgehen.» Das tat er dann. Er ging vor wut die wand hoch. Als er aber an die zimmerdecke kam, fiel er vor schreck wieder runter. Da oben sass nämlich eine spinne.

Ursula Wölfel



- 3) Nimm dein Arbeitsheft, mache zwei Spalten und überschreibe sie wie angegeben. Notiere den Plural und den Singular von jedem Nomen je einmal.

Plural:	Singular:
viele Geschichten		die Geschichte

Übung 38



- 1) Nimm dein Arbeitsheft und teile die nächste freie Seite in drei Spalten ein:

der (männlich):	die (weiblich):	das (sächlich):
der Hund		die Katze		das Krokodil

- 2) Trage die Nomen mit dem Begleiter in die Tabelle ein.

Tisch, Hand, Blut, Geschichte, Mantel, Flasche, Bild, Heimat, Dach, Gras, Sport, Lampe, Körper, Buch, Punkt, Schrank, Gespräch, Anfang, Antwort, Kleid, Wut, Fleisch, Seil, Hochzeit, Daumen, Brust, Wind, Quark, Pult, Kröte



Übung 39

- 1) In zusammengesetzten Nomen bestimmt der letzte Grundbaustein den Begleiter (der, die, das). Übermale diesen Grundbaustein mit dem grünen Leuchtstift und setze den Begleiter dazu.
- 2) Bilde dann den Plural (Nomenprobe) und schreibe alle Pluralformen in dein Arbeitsheft.

Beispiel: das Hüttendach, viele Hüttendächer

_____ Tischtuch, viele ...	_____ Armbruch, viele ...
_____ Milchglas, viele ...	_____ Bleistift, viele ...
_____ Flugbahn, viele ...	_____ Vogelei, viele ...
_____ Seebad, viele ...	_____ Handtuch, viele ...
_____ Wortspiel, viele ...	_____ Wegrand, viele ...
_____ Hausdach, viele ...	_____ Sportfest, viele ...





Wichtiger Hinweis

Wörter korrekt schreiben 3 (Selbstkontrolle)

Wenn du Wörter überprüfst, helfen dir folgende Fragen:

L: Habe ich die **Laute** der Wörter so geschrieben, wie sie klingen?
(keine Auslassung, Zufügung oder Umstellung)

WB: Sind alle **Wortbausteine** vollständig?
(Anfangsbausteine, Grundbausteine, Endbausteine)

N: Habe ich die **Nomenprobe** gemacht?
(Plural/Singular oder Begleiter)

Übung 40



1) Mache in deinem Arbeitsheft zwei Spalten. Überschreibe diese:

Nomen:
viele ...




kleingeschriebene Wörter:



- 2) Lass dir die lauttreuen Wörter diktieren. Die Nomen schreibst du im Plural (viele/viel ...) auf.
- 3) Mache nach jedem Wort anhand der Korrekturanleitung (siehe oben) die Selbstkontrolle. Zuletzt vergleichst du mit der Vorlage. Schaffst du es ohne Fehler?

Diktatwörter:

braun, Frage, Geheimnis, danken, Grenze, Name, müde, wer, Pfeil, Pause, einfach, beide, gegen, eng, Hunger, Kuchen, schnaufen, Qual, Bein, scharf, rutschen, Hündin




4) Erfindet nun zu zweit eine Geschichte, in der alle diese Wörter verpackt sind. Die Geschichte soll lustig, traurig, spannend oder komisch sein. Am Schluss macht ihr sorgfältig die Selbstkontrolle.



5) Lest die Geschichte der Klasse vor.

Übung 41

Wenn du einen deutschen Text schreibst, musst du bei jedem Wort entscheiden, ob du den ersten Buchstaben gross- oder kleinschreiben musst. Lass dir zur Übung regelmässig Texte diktieren und schreibe dabei immer nur den ersten Buchstaben auf. Übe so lange, bis du dich ganz sicher fühlst.




Beispiel: D F a w d R e B u d S d i a S. S f V h L s F, z B d S.

Achtung: Trage als Erinnerungshilfe so lange ein Armband am Schreibarm, bis sich die Grossschreibung der Nomen automatisiert hat.



Übung 42

- 1) Lies den Diktattext durch.
- 2) Lass dir den Text mitsamt den Satzzeichen diktieren.
- 3) Prüfe deinen Text gemäss der Anleitung «Wörter korrekt schreiben 3» (Seite 60) und vergleiche ihn am Schluss mit der Vorlage. Schaffst du es ohne Fehler?



300 Franken Strafe

Ein **Haufen** eines **Hundes** kostete eine **Frau** 300 **Franken Strafe**. Die **Frau** erreichte mit den zwei **Hunden** einen **Park**. Die **Hunde** waren nicht an der **Leine**. Einer machte auf den verregneten **Rasen** seinen dunklen **Haufen**. Weil die **Frau** den **Haufen** nicht selber mit **Schaufel** und **Tüte** entfernte, bekam sie eine **Anzeige**. Nachher bestrafte das **Gericht** die **Frau**, weil es den **Haufen** des **Hundes** auf dem **Rasen** als eine **Umweltsünde** betrachtete.

Weitere Übungsmöglichkeiten

Deine Lehrperson hat noch mehr Trainingsmaterial im Handbuch.

- Brauchst du weitere Übungen? Lass dir das **Rechtschreibtraining 3** geben.
- Fühlst du dich sicher? Lass dir das **Übungsdiktatpaket 3** geben.
- Bist du bereit für das **Kontrolldiktat 3**? Sag es deiner Lehrperson.
- Schreibe jede Woche einen **Text**, er muss nicht lang sein. Befolge die Anleitung *Wichtiger Hinweis* «Texte schreiben» (Seite 16). Überprüfe den Text mithilfe der Anleitung «Wörter korrekt schreiben 3» (Seite 60).

